



---

# 校园信息门户登录操作手册

---



2020-9-1

北京开放大学

## 目录

|     |                   |    |
|-----|-------------------|----|
| 1   | 校园信息门户 PC 端 ..... | 2  |
| 1.1 | 登录地址 .....        | 2  |
| 1.2 | 查看登录提示 .....      | 2  |
| 1.3 | 首次登录密码初始化 .....   | 2  |
| 1.4 | 登录方式说明 .....      | 4  |
| 1.5 | 找回密码 .....        | 6  |
| 2   | 校园信息门户移动端 .....   | 8  |
| 2.1 | 移动端 APP 下载 .....  | 8  |
| 2.2 | 登录说明 .....        | 15 |

# 校园信息门户登录操作手册

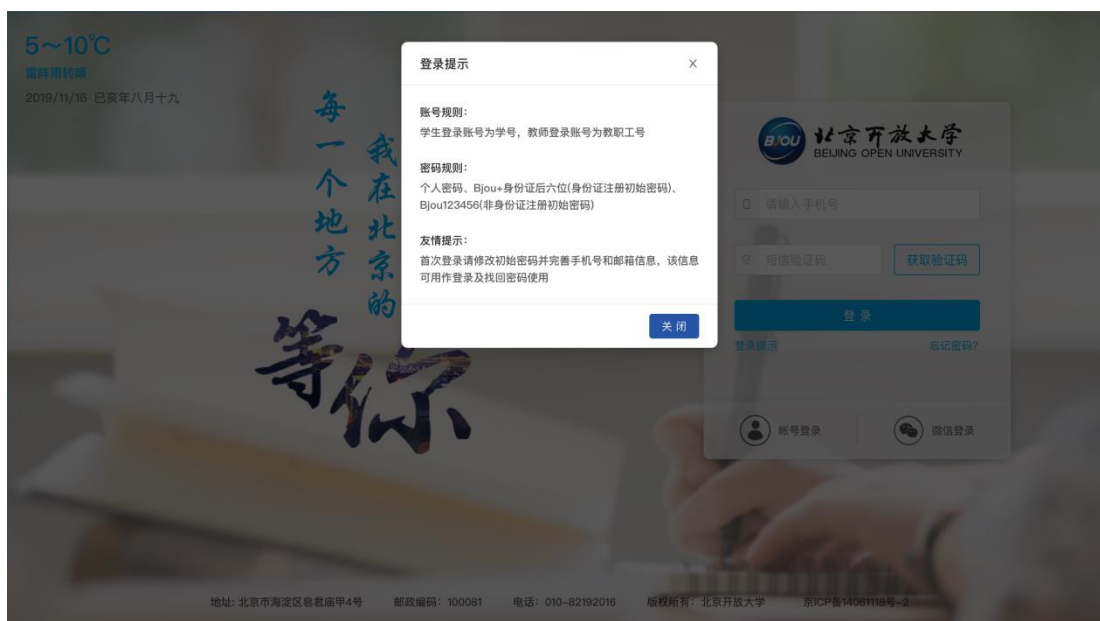
## 1 校园信息门户 PC 端

### 1.1 登录地址

<https://stuportal.bjou.edu.cn>

### 1.2 查看登录提示

在登录页“登录”按钮下方找到“登录提示”链接，点击后如下图所示。



### 1.3 首次登录密码初始化

用户名：学生学号

初始密码：使用身份证注册学籍的学生使用初始密码 **Bjou** 加身份证号码后六位；使用其它证件注册学籍的学生使用初始密码 **Bjou123456**。

为保证用户信息安全，校园信息门户首次登录时，需要用户重新设置密码、确认手机号和邮箱，以便日后在忘记密码情况下可以通过手机号和邮箱自行找回密码，具体操作如下。

(1) 在登录框内输入学号/初始密码后，点击“登录”按钮。



(2) 如果系统已保存用户手机号及邮箱，请确认当前手机号和邮箱是否正确，如果不正确，请点击“修改”按钮进行修改。



如果系统未保存用户手机号及邮箱，系统提示用户绑定手机号码和邮箱，不绑定的话无法进入“下一步”。



(3) 绑定并确认完手机号和邮箱后，点击“下一步”按钮，去修改密码，密码规则必须包含数字，小写字母，大写字母，特殊字符。



(4) 修改完密码成功后，可返回登录页正常登录门户。

#### 1.4 登录方式说明

登录方式一：学号+密码登录

登录方式二：手机号+密码登录

登录方式三：邮箱+密码登录

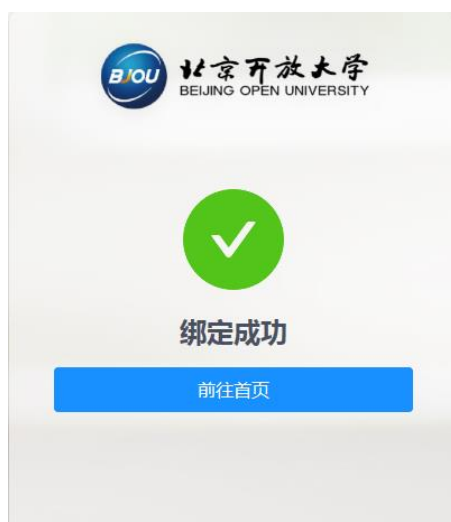
登录方式四：微信扫码登录



点击“微信登录”后，用手机微信扫一扫去扫描页面上生成的二维码，会提示进行下图帐号绑定。



输入用户名/密码后，点击“立即绑定”按钮，提示下图所示“绑定成功”。

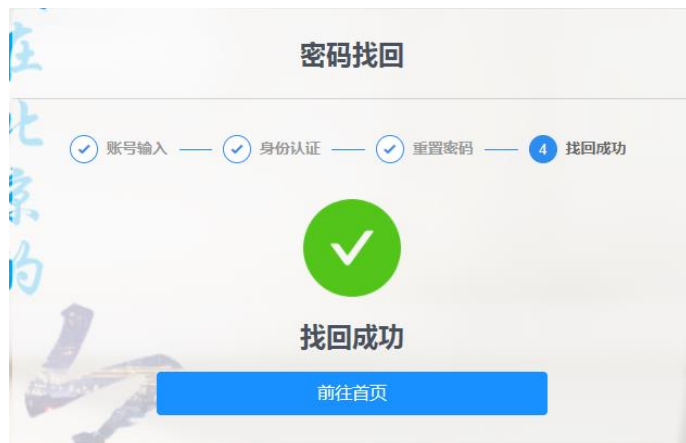


点击“前往首页”按钮后，可进入校园信息门户首页。绑定成功后，未来可以使用微信扫码直接登录学生门户。

### 1.5 找回密码

点击登录页“忘记密码”链接，进入密码找回页面，确认身份后可重置密码。





## 2 校园信息门户移动端

### 2.1 移动端 APP 下载

#### (1) Android 用户

第一步 使用微信或浏览器扫描二维码访问下载页面：



注：如果使用微信扫一扫请按提示选择在浏览器打开



第二步 点击下载

等待自动打开浏览器跳转到如下界面：



点击“下载 APP”按钮，下载 APK 文件。

**第三步** 下载后根据提示安装 APP

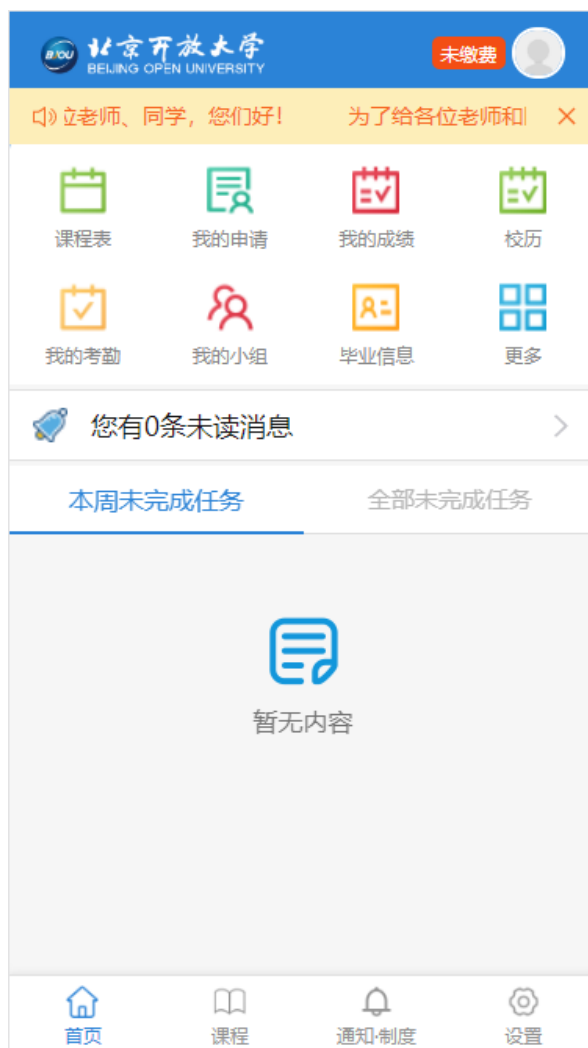
下载完成后会自动提示安装 APP，根据提示进行安装。

用户安装完成后，点击桌面图标进入 APP，界面如下图：



#### 第四步 用户登录

在登录界面输入您的“用户名”和“密码”点击登录按钮，等用户名及密码验证成功后进入 APP 首页如下图：



## (2) IOS 用户

第一步 打开 AppStore,进入应用搜索界面如下图:



**第二步** 输入关键字“北开”、“北京开放大学”或“学生门户”等关键字查找到“北京开放大学学习平台”APP，点击获取或下载。

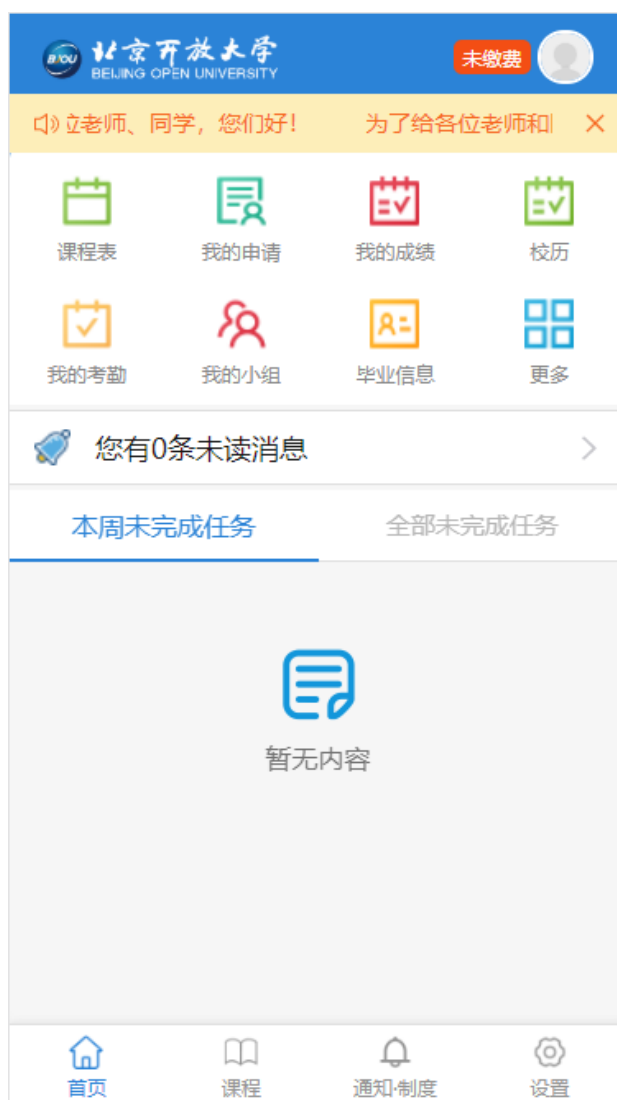


用户安装完成后，点击桌面图标进入 APP，界面如下图：



### 第三步 用户登录

在登录界面输入您的“用户名”和“密码”点击登录按钮，等用户名及密码验证成功后进入 APP 首页如下图：



## 2.2 登录说明

初次登录用户名是学号，使用身份证注册学籍的学生使用初始密码 Bjou 加身份证号码后六位；使用其它证件注册学籍的学生使用初始密码 Bjou123456。首次登录系统会指引用户绑定手机号和邮箱，并初始化密码，之后系统会支持手机号和邮箱登录及找回密码功能。

在登录页，可以查看到“登录提示”和“忘记密码”功能。



首次登录输入学号和初始密码，点击“登录”按钮后，会跳转到下页。



绑定手机号和邮箱后，点击“下一步”按钮，跳转到下页。



输入并确认新的密码后，点击“完成”按钮，进入校园信息门户首页。